

# Joulusokid 2017

Löng: Novita 7 veljestä 011 valge, 048 hall ja 549 punane  
Vardad : 3,5  
Põlvekõrgused koekirjas, kolme erineva sääre laiusega,  
suurus 39

## Suurus 1 - normaalne

Loo põhivärviga (valge) 64s ja jaga silmused varrastele  
16-16-16-16.  
Koo joonise järgi read 1-12. Koo veel parempidi rida 13.  
Alusta koekirjas kudumist ja koo read 14-100.

Kahanda real 48 1s 1.varda alguses ja 1s 4. Varda lõpus.  
Tööle jääb 62s.

Kahanda real 59 1s 1.varda alguses ja 1s 4. Varda lõpus.  
Tööle jääb 60s.

Tee uus silmade jaotus varrastele real 62: 18-12-12-18.

Kahanda real 66 ja 70 1s 1.varda alguses ja 1s 4. Varda lõpus.  
Tööle jääb 56s.

Kahanda real 76 1s 1.varda alguses ja 1s 4. Varda lõpus. Tööle  
jääb 54s.

Kahanda real 82 1s 1.varda alguses ja 1s 4. Varda lõpus. Tööle jääb 52s.

Kahanda real 87 1s ja 91 1s 1.varda alguses ja 1s 4. Varda lõpus. Tööle jääb 48s.



## Suurus 2 - laiem mudel

Loo põhivärviga (valge) 72s ja jaga silmused varrastele 19-18-19-16. Koo joonise järgi read 1-12.  
Koo veel parempidi rida 13 ja jaga silmused varrastele 18-18-18-18.  
Alusta koekirjas kudumist ja koo read 14-100.

Kahanda real 40 1s 1.varda alguses ja 1s 4.varda lõpus. Tööle jääb 70s.

Kahanda real 47 ja 51 1s 1.varda alguses ja 1s 4.varda lõpus. Tööle jääb 66s.

Kahanda real 55 ja 59 1s 1.varda alguses ja 1s 4.varda lõpus. Tööle jääb 62s.

Kahanda real 64 ja 69 1s 1.varda alguses ja 1s 4. Varda lõpus. Tööle jääb 58s.

Tee varrastel uus silmade jagamine real 72: 17-12-12-17.

Kahanda real 74 1.varda alguses ja 1s 4. Varda lõpus. Tööle jääb 56s.

Kahanda real 78 ja 82 1.varda alguses ja 1s 4. Varda lõpus. Tööle jääb 52s.

Kahanda real 87 1s 1.varda alguses ja 1s 4.varda lõpus. Tööle jääb 50s.

Kahanda real 93 1s 1.varda alguses ja 1s 4.varda lõpus. Tööle jääb 48s.

## Suurus 3 - kõige laiem

Loo põhivärviga (valge) 72s ja jaga silmused varrastele 19-18-19-16.

Koo joonise järgi read 1-12. Koo veel parempidi rida 13 ja lisa samal ajal 2s 1.varda algusesse ja 2s 4.varda  
lõppu Tööl on nüüd 76s, jaga silmused varrastele 19-19-19-19. Alusta koekirjas kudumist ja koo read 14-100.

Kahanda real 34 1s 1. Varda alguses ja 1s 4. Varda lõpus. Tööle jääb 74s.  
Kahanda real 40 1s 1.varda alguses ja 1s 4. Varda lõpus. Tööle jääb 72s.  
Kahanda real 47 ja 51 1s 1.varda alguses ja 1s 4.varda lõpus. Tööle jääb 68s.  
Kahanda real 55 ja 59 1s 1.varda alguses ja 1s 4.varda lõpus. Tööle jääb 64s.  
Kahanda real 64 ja 68 1s 1.varda alguses ja 1s 4.varda lõpus. Tööle jääb 60s.  
Tee varrastel uus silmade jagamine real 72: 16-13-13-16.  
Kahanda real 72 ja 76 1s 1.varda alguses ja 1s 4.varda lõpus. Tööle jääb 56s.  
Kahanda real 80 1s 1.varda alguses ja 1s 4.varda lõpus. Tööle jääb 54 s.  
Kahanda real 85 1s 1.varda alguses ja 1s 4.varda lõpus. Tööle jääb 52 s.

## Suurus 1 & 2 - normaalne ja laiem smudel

Alusta kannalappi (põhjavärviga), kududes 1. varda s:d pp 4. vardale (kokku 24s).  
Jäta ülejäänud silmused ootele. Keera töö, tõsta 1. s ph kudumata ja koo järgmised s:d ph.

--Keera töö ja \*tõsta 1s kudumata, koo 1s pp\*, korda \*-\* kogu rea jooksul.  
--Keera töö ja tõsta 1. pahempidine s kudumata ja koo järgmised s:d ph.

Korda neid kahte rida, kuni kannalapi kõrgus on 24rida ja oled viimaseks kudunud pahempidise rea.  
Alusta kannapõhja kahandamisi: Jätka sama tugevtatud kude. Alusta parempidist rida ja koo, kuni vardal on järel 9s. Tee ületõstmisega kahandamine ja keera töö. Teisele vardale jääb 7s ootele. Tõsta 1s ph kudumata ja koo ph, kuni järel on 9s.

Koo 2 pahempidi kokku ja keera töö. Tõsta 1 s kudumata ja koo tugevtatud kude, kuni vardal on järel 8s.  
Tee ületõstmisega kahandamine ja keera töö. Tõsta 1s ph kudumata ja koo ph, kuni järel on 8s. Koo 2 pahempidi kokku ja keera töö.

Jätka samamoodi, Koo 2 pahempidi kokku ja keera töö. Ääresilmused vähenevad igal real ja keskmised jäävad samaks (8s). Kui ääresilmused lõpevad, jaga kannalapi s:d kahele vardale (4-4) ja koo 4. varda 4s pp, et lõng jääks varraste vahekohta.

Korja 1. vardale kannalapi äärelt 14s, ja 4. vardale kannalapi teiselt äärelt 14s.

Töös on nüüd 60s. Jätka valge lõngaga mustrit, alustades 1. realt.

Koo kannalapi äärelt korjatud s:d keeruga parempidi. Tee kiilukahandused, kududes 1. varda lõpus 2 pp kokku ja 4. varda alguses ületõstmisega kokku skeemil märgitud ridadel (ehk rida 2, 4, 6, 8, 10, 12). Skeemi hallide ruutude kohal ei ole silmuseid.

Kiukahanduste lõppedes on töös järel 48s. Jaga silmused varrastele järgmiselt 12-12-12-12.

Jätka koekirjas kudumist ridadel 13-38.

Jätka lõpuks valgega (põhjavärviga) ja tee lai paelkahandus:

-Koo 1. ja 3. varda lõpus 2 parempidi kokku, 1pp.

- Koo 2. ja 4. varda alguses 1pp, ületõstmisega kokku.

Tee kahandamised iga 2. rida, kuni järel on 9s/vardal, seejärel tee kahandamised igal real.

Kui töös on järel 8s, katkesta lõnga ja tõmba läbi järelejäänud silmuste.

Peida lõngaotsad,

Auruta sokke kergelt ja tõmba jalga.

Ilusat ja sooja Jõulu!

## Suurus 3 - kõige laiem

Alusta kannalappi (põhjavärviga), kududes 1. varda s:d pp 4. vardale (kokku 26s).

Jäta ülejäänud silmused ootele. Keera töö, tõsta 1. s ph kudumata ja koo järgmised s:d ph. Kahanda samal ajal 2s nii, et kannalakale jääb kokku 24s

--Keera töö ja \*tõsta 1s kudumata, koo 1s pp\*, korda \*-\* kogu rea jooksul.

--Keera töö ja tõsta 1. pahempidine s kudumata ja koo järgmised s:d ph.

Korda neid kahte rida, kuni kannalapi kõrgus on 24rida ja oled viimaseks kudunud pahempidise rea.

Alusta kannapõhja kahandamisi: Jätka sama tugevtatud kude. Alusta parempidist rida ja koo, kuni vardal on järel 9s. Tee ületõstmisega kahandamine ja keera töö. Teisele vardale jääb 7s ootele. Tõsta 1s ph kudumata ja koo ph, kuni järel on 9s.

Koo 2 pahempidi kokku ja keera töö. Tõsta 1 s kudumata ja koo tugevtatud kude, kuni vardal on järel 8s.

Tee ületõstmisega kahandamine ja keera töö. Tõsta 1s ph kudumata ja koo ph, kuni järel on 8s. Koo 2 pahempidi kokku ja keera töö.

Jätka samamoodi, koo 2 pahempidi kokku ja keera töö. Ääresilmused vähenevad igal real ja keskmised jäävad samaks (8s). Kui ääresilmused lõpevad, jaga kannalapi s:d kahele vardale (4-4) ja koo 4. varda 4s pp, et lõng jääks varraste vahekohta.

Korja 1. vardale kannalapi äärelt 14s, ja 4. vardale kannalapi teiselt äärelt 14s.

Töös on nüüd 62s. Jätka valge lõngaga mustrit, alustades 1. realt.

Koo kannalapi äärelt korjatud s:d keeruga parempidi. Tee kiilukahandused, kududes 1. varda lõpus 2 pp kokku ja 4. varda alguses ületõstmisega kokku skeemil märgitud ridadel (ehk rida 2, 4, 6, 8, 10,12).Skeemi hallide ruutude kohal ei ole silmuseid.

Kiukahanduste lõppedes on töös järel 50s. Jaga silmused varrastele järgmiselt 12-13-13-12.

Jätka koekirjas kudumist ridadel 13-38.

Kahanda real 35 1s 1. varda alguses ja 1s 4. varda lõpus.

Tööle jääb nüüd 48s. Jaga silmusedvarrastele 12-12-12-12.

Jätka lõpuks valgega (põhjavärviga) ja tee lai paelkahandus:

-Koo 1. ja 3. varda lõpus 2 parempidi kokku, 1pp.

- Koo 2. ja 4. varda alguses 1pp, ületõstmisega kokku.

Tee kahandamised iga 2. rida, kuni järel on 9s/wardal, seejärel tee kahandamised igal real.

Kui töös on järel 8s, katkesta lõnga ja tõmba läbi järelejäänud silmuste.

Peida lõngaotsad,

Auruta sokke kergelt ja tõmba jalga.

Ilusat ja sooja Jõulu!


= parempidine silmus

/ = parempidine keerdsilmus

• = pahempidine silmus


\ o / =tõsta 3s kudumata patemale vardale.  
Tõsta kõige parempoolne silmus üle 2s.  
Tõsta 2s tagasi vasakule vardale  
ja koo 1pp, 1õhksilmus ja 1pp.

1




100  
99  
98  
97  
96  
95  
94  
93  
92  
91  
90  
89  
88  
87  
86  
85  
84  
83  
82  
81  
80  
79  
78  
77  
76  
75  
74  
73  
72  
71  
70  
69  
68  
67  
66  
65  
64  
63  
62  
61  
60  
59  
58  
57  
56  
55  
54  
53  
52  
51  
50  
49  
48  
47  
46  
45  
44  
43  
42  
41  
40  
39  
38  
37  
36  
35  
34  
33  
32  
31  
30  
29  
28  
27  
26  
25  
24  
23  
22  
21  
20  
19  
18  
17  
16  
15  
14  
13  
12  
11  
10  
9  
8  
7  
6  
5  
4  
3  
2  
1

2

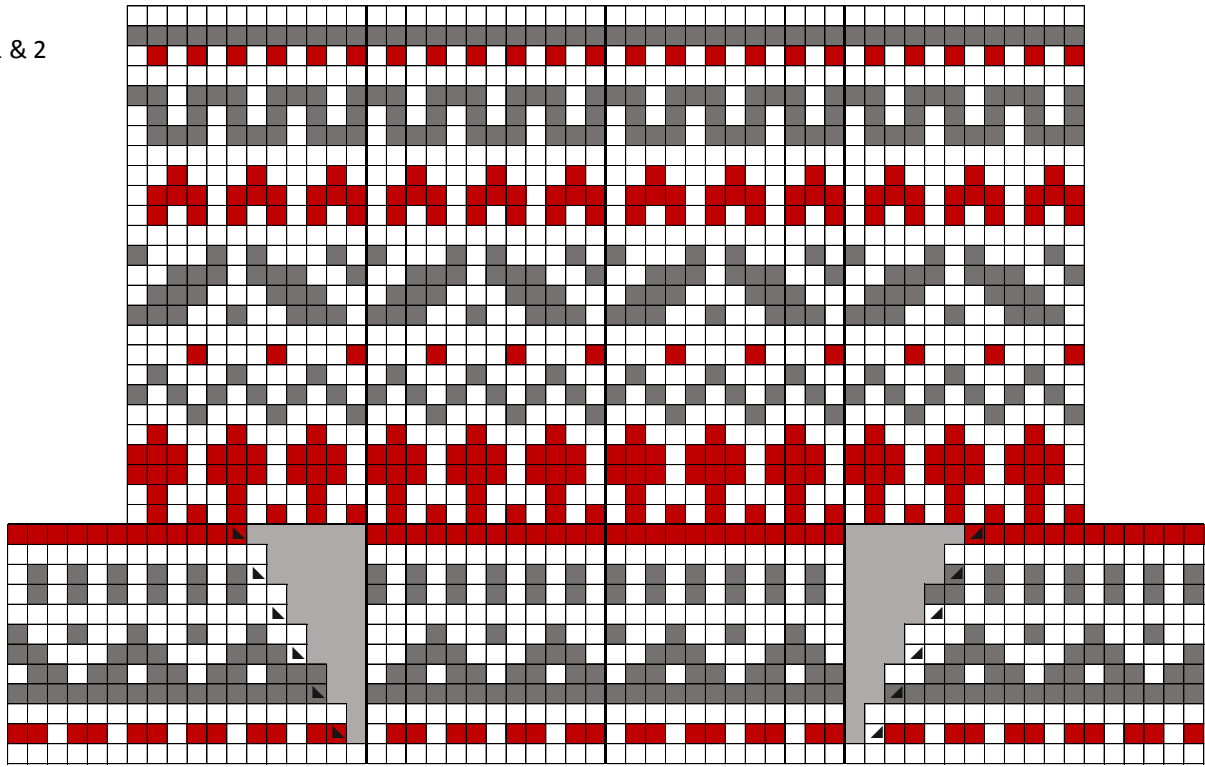


100  
99  
98  
97  
96  
95  
94  
93  
92  
91  
90  
89  
88  
87  
86  
85  
84  
83  
82  
81  
80  
79  
78  
77  
76  
75  
74  
73  
72  
71  
70  
69  
68  
67  
66  
65  
64  
63  
62  
61  
60  
59  
58  
57  
56  
55  
54  
53  
52  
51  
50  
49  
48  
47  
46  
45  
44  
43  
42  
41  
40  
39  
38  
37  
36  
35  
34  
33  
32  
31  
30  
29  
28  
27  
26  
25  
24  
23  
22  
21  
20  
19  
18  
17  
16  
15  
14  
13  
12  
11  
10  
9  
8  
7  
6  
5  
4  
3  
2  
1

3




1 & 2



38  
37  
36  
35  
34  
33  
32  
31  
30  
29  
28  
27  
26  
25  
24  
23  
22  
21  
20  
19  
18  
17  
16  
15  
14  
13  
12  
11  
10  
9  
8  
7  
6  
5  
4  
3  
2  
1

3



38  
37  
36  
35  
34  
33  
32  
31  
30  
29  
28  
27  
26  
25  
24  
23  
22  
21  
20  
19  
18  
17  
16  
15  
14  
13  
12  
11  
10  
9  
8  
7  
6  
5  
4  
3  
2  
1